

# クレジットカードが届いたら、ご利用の前にご確認ください

裏面にカード番号等のカード情報が  
表記されているタイプ

券面にカード番号等のカード情報が  
表記されていないナンバーレスタイプ



- ① ICチップ ② 会員様氏名 ③ ご署名欄 ④ 会員番号 ⑤ 有効期限 (月/年) ⑥ セキュリティコード ⑦ ご加入日  
⑧ 二次元コード ※ 二次元コードを読み取ると、弊社会員専用インターネットサービス「Vpass」へ簡単にアクセスできます。

※ご署名欄の無いカードには署名不要です。店頭でご利用の際に伝票へのサインを求められた場合は、取引の同意という意味で任意の署名をご記入ください。

※カードの種類により、カード表面のデザインおよび裏面の形式等が異なる場合がございます。

※ナンバーレスタイプのカードをお持ちの方で、ネットショッピング等でカード情報が必要な場合は、「Vpassアプリ (スマートフォンアプリ)」で確認することができます。詳細は「『ナンバーレスカード』ご利用方法」をご確認ください。

## カード送付台紙をご確認ください

あなた様のカードをお届けします。(本台紙は大切に保管ください。)

**見本**

カードを申し込み (ご登録) いただいた後となります。

カードご利用の前に

- お申し込みの時点でカードの裏面に印刷された暗証番号を、カードの裏面に記載された暗証番号と照合し、暗証番号が正しいことを確認してください。
- 暗証番号が正しいことを確認し、暗証番号の正しいカードをお持ちください。
- 暗証番号が正しいことを確認し、暗証番号の正しいカードをお持ちください。
- 暗証番号が正しいことを確認し、暗証番号の正しいカードをお持ちください。

お支払い日

- お支払い日が毎月15日の場合は、翌月15日となります。
- お支払い日が毎月15日の場合は、翌月15日となります。
- お支払い日が毎月15日の場合は、翌月15日となります。

カードご利用について

- ご利用にはETCカード専用追加カードが必要です。
- ご利用枠が一定額以上の場合は、ご利用枠を非表示にしています。
- Vpass (スマートフォン) のご利用可能状態をメニュー画面で確認ください。
- ご利用枠に記載のないお支払い方法はご利用できません。

年会費

- 年会費のご請求がある場合は毎年お支払いとなります。
- 年会費請求月日は、お支払い日の翌営業日より表示と異なる場合があります。
- 年会費はお持ちのカードの請求年次費の金額を表示しています。
- 年会費はお持ちのカードの請求年次費の金額を表示しています。

お申し込みの住所

- お申し込みの住所は必ずお申し込みの住所と一致する必要があります。
- お申し込みの住所は必ずお申し込みの住所と一致する必要があります。

台紙は破棄せず保管ください

●会員番号は、カードお申し込みやVpass登録時などに必要です

●台紙の再発行はできません

※シリアル番号は暗証番号と一致します

15842

## カード送付台紙は破棄せず大切に保管ください

- ① カードの有効期限
- ② ご加入日
- ③ ご指定のお支払い口座
- ④ お支払い日・締切日
- ⑤ カードのご利用枠 (※)
- ⑥ 会員番号 (カード番号)
- ⑦ リポ払いの内容  
(本欄に表示のないカードでは、リポ払いはご利用になれません)
- ⑧ キャッシングの内容  
(本欄に表示のないカードでは、キャッシングはご利用になれません)

※ご利用枠は、ご家族会員のご利用分を含めた未決済残高 (カードご利用後、またお支払いの済んでいない金額) の合計額として設定させていただきます。

※弊社の発行する他のカードをお持ちの場合、お持ちのカードの内最も高いご利用枠を合算ご利用枠とさせていただきます。ご利用カードのご利用枠かつ合算ご利用枠でカードをご利用ください。

※一時的なご利用枠を超えてカードのご利用を希望される場合は、弊社までご連絡ください。

●住所など届出事項に変更がある場合は、速やかに弊社までお届けください。



カードをご利用の際は暗証番号の入力が必要です。

- 暗証番号は絶対他人に知らせないようにお願いします。
- ご本人以外のカードはご利用になれません。

## その他ご利用方法やサービスについて

Vpassについて >	Vpass情報照会・変更 >	各種変更・お手続き >
ポイントサービスについて >	キャンペーン >	追加カード >
お支払いについて >	カードセキュリティ >	リポ・分割&キャッシング >
ネットショッピング認証サービス (EMV 3-Dセキュア) について >		※七十七カードVpassサイトへ遷移します。

# 「ナンバーレスカード」ご利用方法

ネットショッピングで必要な「**会員番号・有効期限・セキュリティコードのカード情報**」を確認するためには、スマートフォンでの「**VJAグループ Vpassアプリ**」のダウンロードが必要です。

カードご利用前に「**VJAグループ Vpassアプリ**」を以下の手順で設定してください。

※店頭ではお送りしたカードでそのままご利用いただけます。

## STEP 01

「**VJAグループ Vpassアプリ**」をダウンロードしよう！



※ 本アプリの利用料は無料ですが、各スマートフォンからアプリをダウンロードの際や、アプリをご利用の際に必要なパケット通信費はお客さまのご負担になりますので、あらかじめご了承ください。  
※ Apple、Appleのロゴは米国および他の国で登録された Apple Inc. の商標です。  
※ TM and © 2026 Apple Inc. All rights reserved. ※ App Store は Apple Inc. のサービスマークです。  
※ Apple、Apple ロゴ、iPhone、およびiPad は米国その他の国で登録された Apple Inc. の商標です。  
※ Android、Google Play、Google Playのロゴは、Google Inc.の商標または登録商標です。  
※ 生体認証は、一部機種でご利用いただけない場合があります。  
※ OSバージョンにより、ご利用いただけない場合がございます。必要に応じてOSのアップデートをお願いします。  
※ iPhoneをご利用の場合は、iOS11以降（推奨：iOS12以降） ※ Androidをご利用の場合は、Android OS 5.0以降（推奨：OS 6.0以降）

## STEP 02

「**カード送付台紙**」をご用意のうえ、「**Vpassアプリ**」を登録しよう！

Vpassのご登録に必要な会員番号は、カード送付台紙に記載されています。  
また、VpassID・パスワードをお忘れの際は、再度新規登録が必要なため、**カード送付台紙は破棄せず大切に保管してください。（台紙の再発行はできません。）**

## 「Vpass」登録手順はこちら

※画面はすべてイメージです。  
実際の画面と異なる場合や予告なく変更となる場合がございます。

①各アプリストアから「**VJAグループ Vpassアプリ**」をダウンロード・インストール



②「**★七十七VISAカード**」を選択し、「**決定**」をタップ



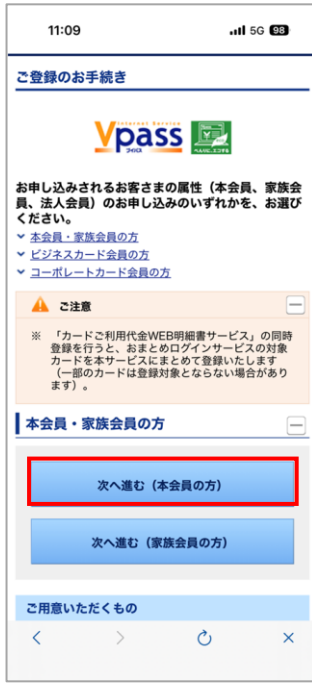
③「**Vpass新規登録**」をタップ



④ 「お申し込みはこちら」をタップ



⑤ 「次へ進む (本会員の方)」をタップ



⑥ 「規約・特約等」をお読みいただき、「同意する」をタップ




⑦ 「カード送付台紙」に記載の「16桁の会員番号 (カード番号)」と登録の電話番号を入力し、「電話をかけて認証」をタップ

⑧ 電話認証専用番号へ2分以内に電話をかけて、認証完了後「次へ進む」をタップ



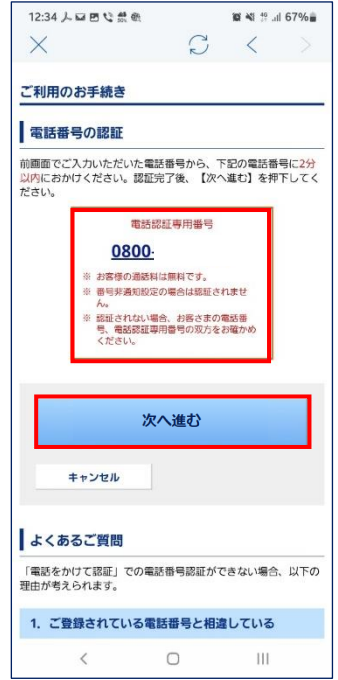
カード送付台紙



拡大

会員番号 (カード番号)

会員番号 (カード番号) 記載箇所



⑨ 必要事項をご入力の上、「次へ進む」をタップ

⑩ 登録内容をご確認後、「決定する」をタップし、登録完了!

STEP  
03

「Vpass」の登録が完了したら、「カード情報」を確認しよう！

①「ログイン」をタップ



②ログイン方法を選び、「決定」をタップ



③「カード番号を見る」をタップ



④「ご登録の電話番号」を入力し「SMSを送信して認証」または「電話をかけて認証」のいずれかを選び、タップ

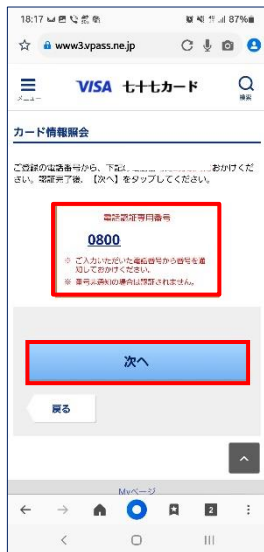
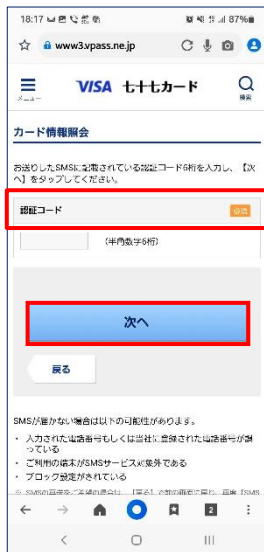


「SMSを送信して認証」

「電話をかけて認証」

⑤SMSに届いた「認証コード」を入力し「次へ」をタップ

⑤ご登録の電話番号から2分以内に表示の「電話認証専用番号」へ電話をかけ「次へ」をタップ



⑥「カード情報を確認する」をタップ



⑦「カード情報」を確認



【ご注意】

- iPhoneをご利用の場合は、iOS11以降（推奨：iOS12以降）  
※ iPadで本サービスをご利用の場合、正常に動作しない可能性があります。 ※ OSバージョンがiOS以前の端末ではご利用いただけません。
- Androidをご利用の場合は、Android OS 5.0以降（推奨：OS 6.0以降）  
※ タブレット端末で本サービスをご利用の場合、正常に動作しない可能性があります。 ※ OSバージョンがAndroid4.4以前の端末ではご利用いただけません。
- 本アプリの利用料は無料ですが、各スマートフォンからアプリをダウンロードの際や、アプリをご利用の際に必要なパケット通信費はお客様の負担となりますので、あらかじめご了承ください。
- 毎週月曜日の0時～8時は定例メンテナンスのためお支払い金額照会など一部機能が利用できません。また、臨時メンテナンス時も一部機能が利用できません。
- 本ガイドは2026年1月現在のサービス内容に基づいて作成しております。実際とは異なる場合や予告なく変更となる場合がございます。